



Landesbetrieb
Straßenwesen

**BV: L 238, Abs. 20 - 40, OA Lichterfelde - OE Altenhof, DE
- Verkehrskonzept -**

IfV - Ingenieurbüro für
Verkehrstechnik -
Müller & Lange GmbH



Im Technologiepark 34 • 15236 Frankfurt (Oder)
Tel.: 0335 400 27 22 • Fax: 0335 400 27 23
E-Mail: info@ifv-ffo.de • Internet: www.ifv-ffo.de

18.6.2024

Verkehrskonzept

BV: L 238, Abs. 20 bis 40, OA Lichterfelde bis OE Altenhof, DE

1 Allgemein

Der Landesbetrieb Straßenwesen Brandenburg, plant die Deckenerneuerung der L 238 zwischen den Orten Lichterfelde und Altenhof. Der Baubereich beginnt auf der L 238 im Abschnitt 20 bei km 0+800 und endet im Abschnitt 40 bei km 1+600. Der Baubereich hat eine Länge von insgesamt 5,40 km.

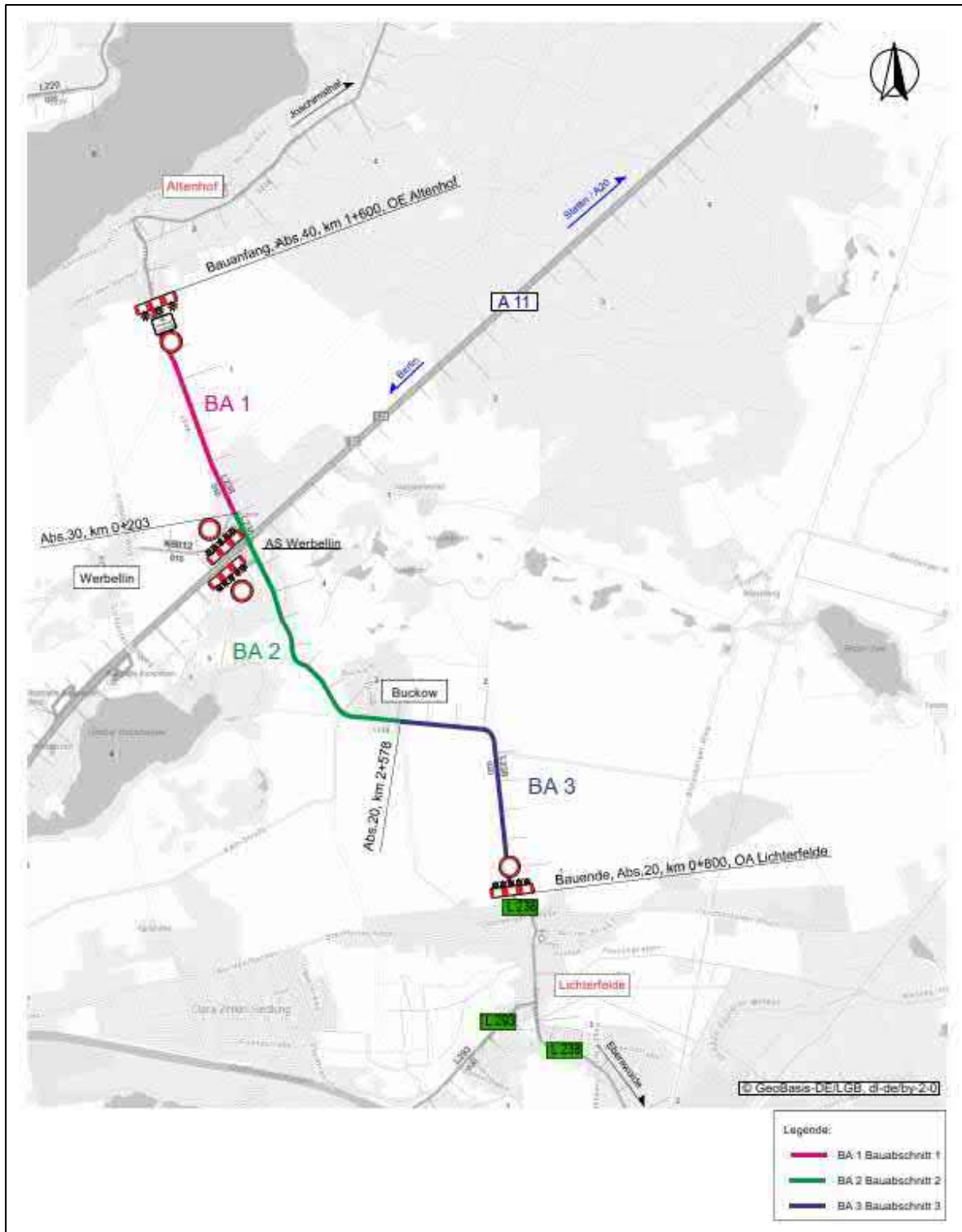


Abb. 1: Schematische Darstellung der Baumaßnahme (siehe Blatt 1)

Verkehrskonzept

BV: L 238, Abs. 20 bis 40, OA Lichterfelde bis OE Altenhof, DE

Im Zuge dieser Baumaßnahme wird die Deckschicht, einschließlich Binder, im Bereich der L 238 erneuert.

Auf Grund der vorhandenen Fahrbahnbreiten von 5,60 m bis 6,20 m ist, unter Einhaltung der erforderlichen Arbeitsraumbreiten und Sicherheitsabstände, die Deckensanierung nur unter Vollsperrung der L 238 realisierbar. Zur Gewährleistung der Erreichbarkeit Erreichbarkeit von Buckow und Werbellin, ist der Baubereich in 3 Bauabschnitte zu unterteilen (siehe Blatt 1):

1. Bauabschnitt: L 238, Abs. 040, km 1,600 bis Abs. 030, km 0,203 (Mitte Einmündung der K 6012 nach Werbellin),
2. Bauabschnitt: L 238, Abs. 030, km 0,203 bis Abs. 020, km 2,578 (Mitte Einmündung Buckow/ Kirschallee),
3. Bauabschnitt: L 238, Abs. 020, km 2,578 bis Abs. 020, km 0,800.

Die Baumaßnahme soll am 07.10.2024 beginnen und insgesamt 4 Wochen dauern.

2 Umleitung (siehe Anlage Blätter 2 und 3)

Für den Durchgangsverkehr der L 238 ist eine Umleitung einzurichten. Die Umleitungsführungen sind schematisch in den Abbildungen 2 und 3 bzw. in der Anlage in den Blättern 2 und 3 dargestellt.

Im Zuge der Baustrecke, sind entsprechend des Bauabschnittes, die unten aufgeführten Autobahn-Bedarfsumleitungen außer Kraft zu setzen:

- U 21, A 11, FR Stettin (AS 11 Werbellin → AS 10 Chorin)
- U 23, A 11, FR Stettin (AS 12 Finowfurt → AS 11 Werbellin)
- U 56, A 11, FR Berlin (AS 10 Chorin → AS 11 Werbellin)
- U 58, A 11, FR Berlin (AS 11 Werbellin → AS 12 Finowfurt)

2.1 Umleitungsführung für den BA 1:

Die Umleitung führt von der A 11, AS Chorin in Richtung Berlin, über die L 23 nach Norden, bis zum KP L 23/ L 238 und von dort weiter über die L 238 nach Altenhof. Die Länge der Umleitung beträgt ca. 10,5 km. Der Verkehr von der A 10 aus Richtung Berlin wird von der AS Werbellin weiter über die A 11 bis zur AS Chorin geführt und dort in die Umleitung eingebunden.

Für den langsamfahrenden Verkehr ist zusätzlich eine Umleitung über die L 238 nach Eberswalde und von dort weiter über die B 167, L 237 und L 23 zur AS Chorin einzurichten.

Danach folgt die Umleitung vom KP B 167 / L 238 über der B 167, L 237 und L 23 durch Britz Golzow nach Norden. Die gesamte Länge der Strecke beträgt ca. 27 km.

Verkehrskonzept

BV: L 238, Abs. 20 bis 40, OA Lichterfelde bis OE Altenhof, DE

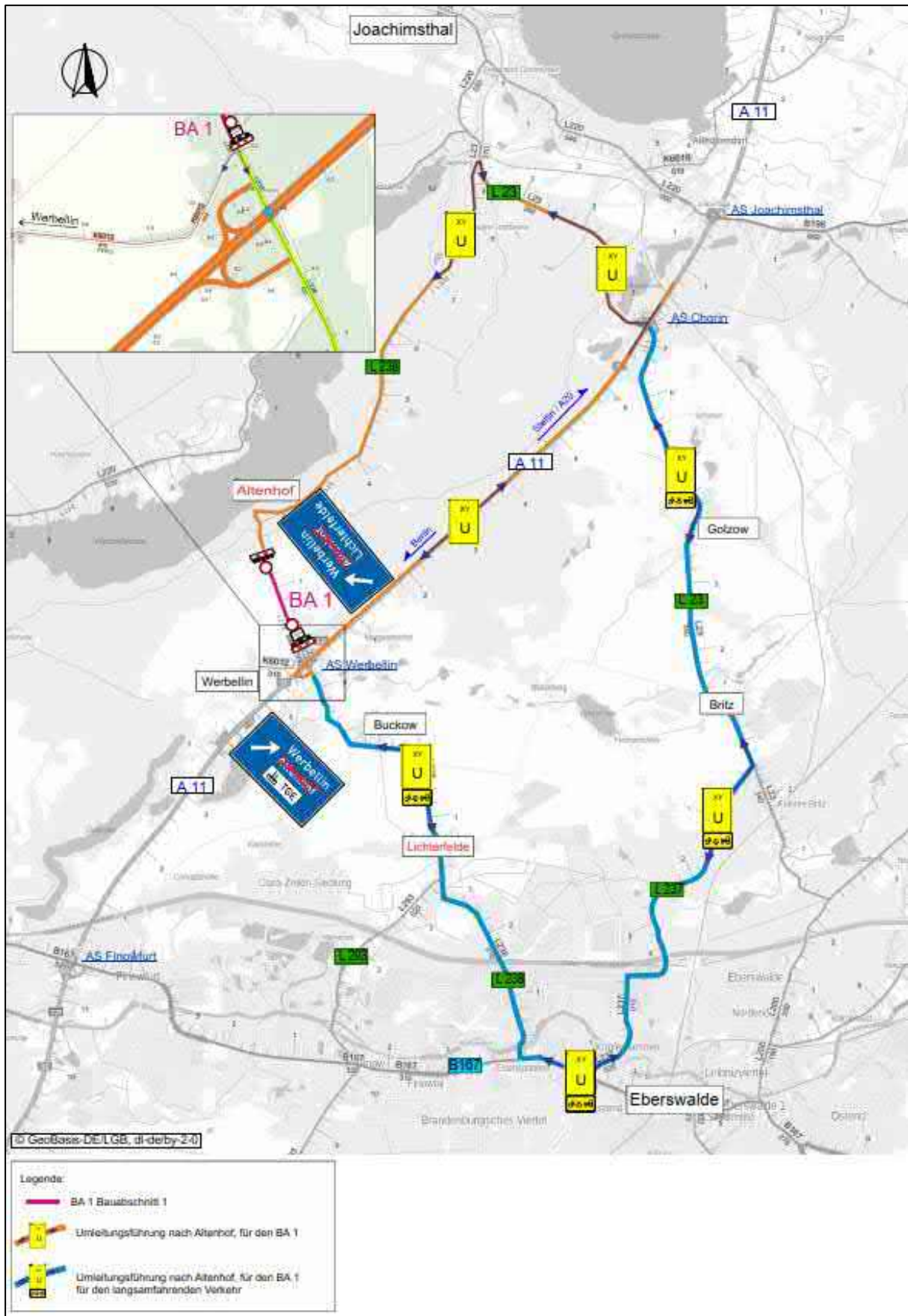


Abb. 2: Schematische Darstellung der Umleitungsführung für den BA 1 (siehe Blatt 2)

Verkehrskonzept

BV: L 238, Abs. 20 bis 40, OA Lichterfelde bis OE Altenhof, DE

2.2 Umleitungsführung für die BA 2 und 3:

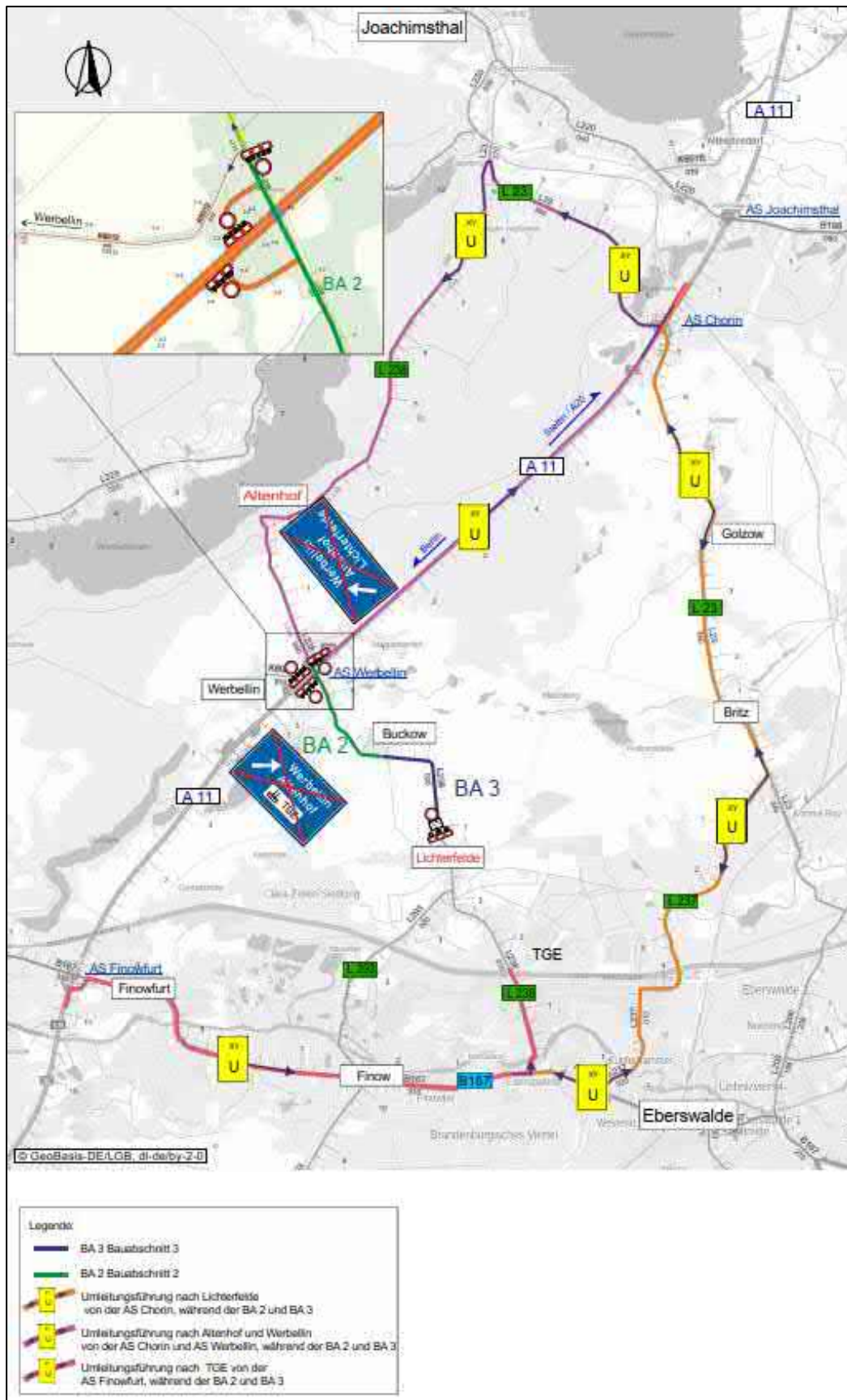


Abb. 3: Schematische Darstellung der Umleitungsführung für den BA 2 und BA 3 (siehe Blatt 3)

Verkehrskonzept

BV: L 238, Abs. 20 bis 40, OA Lichterfelde bis OE Altenhof, DE

Der Durchgangsverkehr der L 238 ist, in beide Fahrtrichtungen von die B 167 in Eberswalde über die L 237 und die L 23 zu AS Chorin und von dort weiter über die L 23 und L 238 nach Altenhof bzw. Werbellin umzuleiten.

Zur Gewährleistung eines reibungslosen Verkehrsablaufes, ist am Knotenpunkt L 237, Heegermühler Straße/ L 23, Eberswalder Straße in Britz eine transportable LSA aufzustellen und zu betreiben.

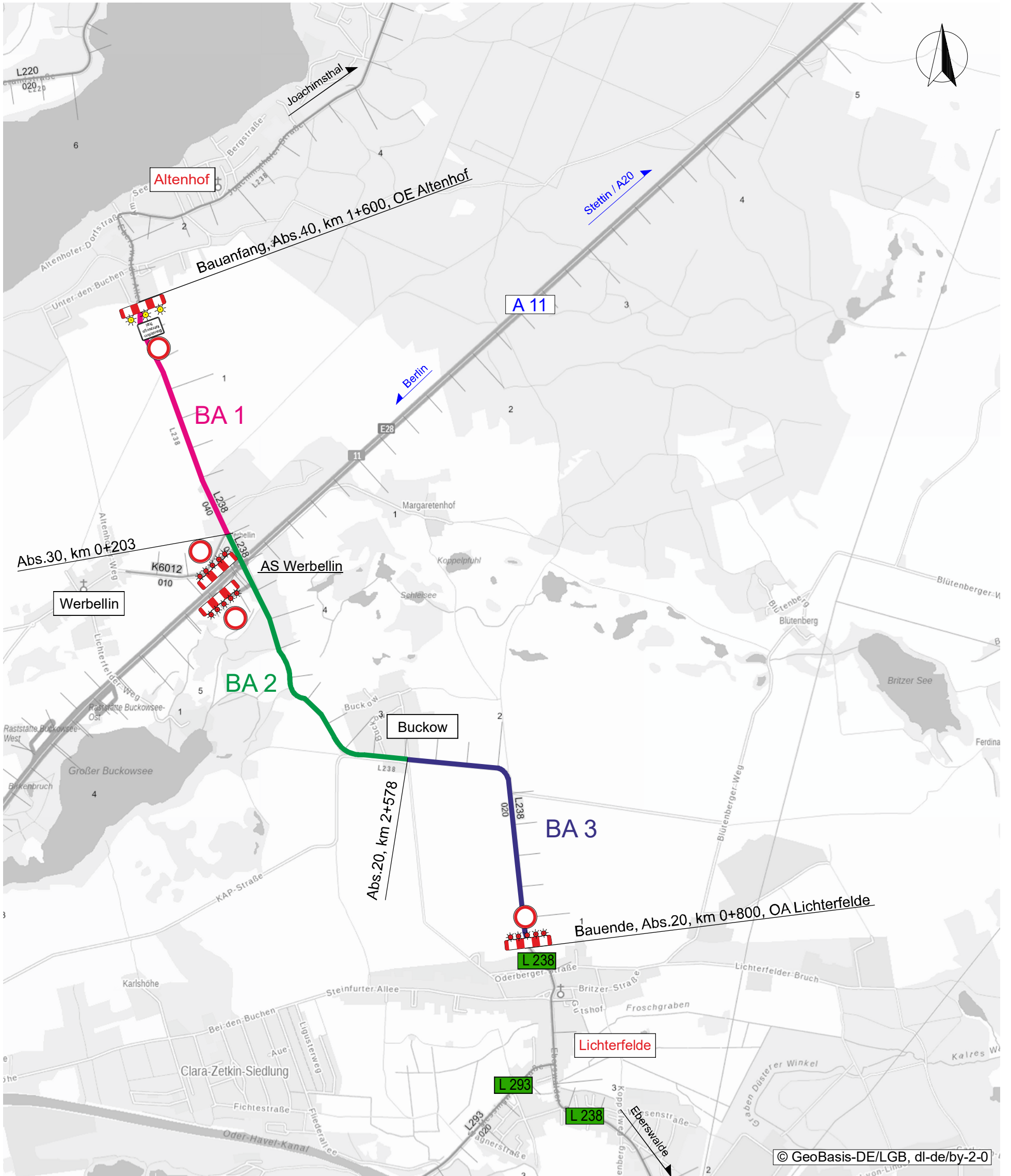
Die Anschlussstelle Werbellin ist während des 2. und 3. Bauabschnittes für den auf- und abfahrenden Verkehr in beide Fahrtrichtungen zu sperren. Der Verkehr nach Werbellin und Altenhof ist über die Anschlussstelle Chorin umzuleiten.

Von der Anschlussstelle Chorin wird der Verkehr nach Lichterfelde über die L 23 in südliche Richtung und die L 237 nach Eberswalde und von dort weiter über die B 167 zur L 238 geführt. Der Verkehr nach Altenhof und Werbellin wird von der AS Chorin über die L 23 in nördliche Richtung und die L 238 geführt.

Für den Verkehr von der A 11 zum Technologie- und Gewerbepark Eberswalde (TGE) ist zusätzlich eine Umleitung von der AS Finowfurt über die B 167 bis zur L 238 in Eberswalde einzurichten.

Anlagen:

1. Blatt 1 Schematische Darstellung der Baumaßnahme
2. Blatt 2 Schematische Darstellung der Umleitungsführung für den BA 1
3. Blatt 3 Schematische Darstellung der Umleitungsführung für den BA 2 und BA 3



© GeoBasis-DE/LGB, dl-de/by-2-0

- Legende:
- BA 1 Bauabschnitt 1
 - BA 2 Bauabschnitt 2
 - BA 3 Bauabschnitt 3

Stand: 11.06.2024

IfV - Ingenieurbüro für
 Verkehrstechnik -
 Müller & Lange GmbH



15236 Frankfurt (Oder) Telefon: (0335) 4002722
 Im Technologiepark 34 Telefax: (0335) 4002723

Blatt 1

Schematische Darstellung der Baumaßnahme

BV: L 238, Britz - Lichterfelde - OE Altenhof,
Deckenerneuerung



Joachimsthal

A 11

AS Joachimsthal

AS Chorin

Altenhof

Golzow

Werbellin

Buckow

Britz

Lichterfelde

AS Finowfurt

Eberswalde

Legende:

BA 1 Bauabschnitt 1

Umleitungsführung nach Altenhof, für den BA 1

Umleitungsführung nach Altenhof, für den BA 1 für den langsamfahrenden Verkehr

Stand: 11.06.2024

IfV - Ingenieurbüro für
Verkehrstechnik -
Müller & Lange GmbH



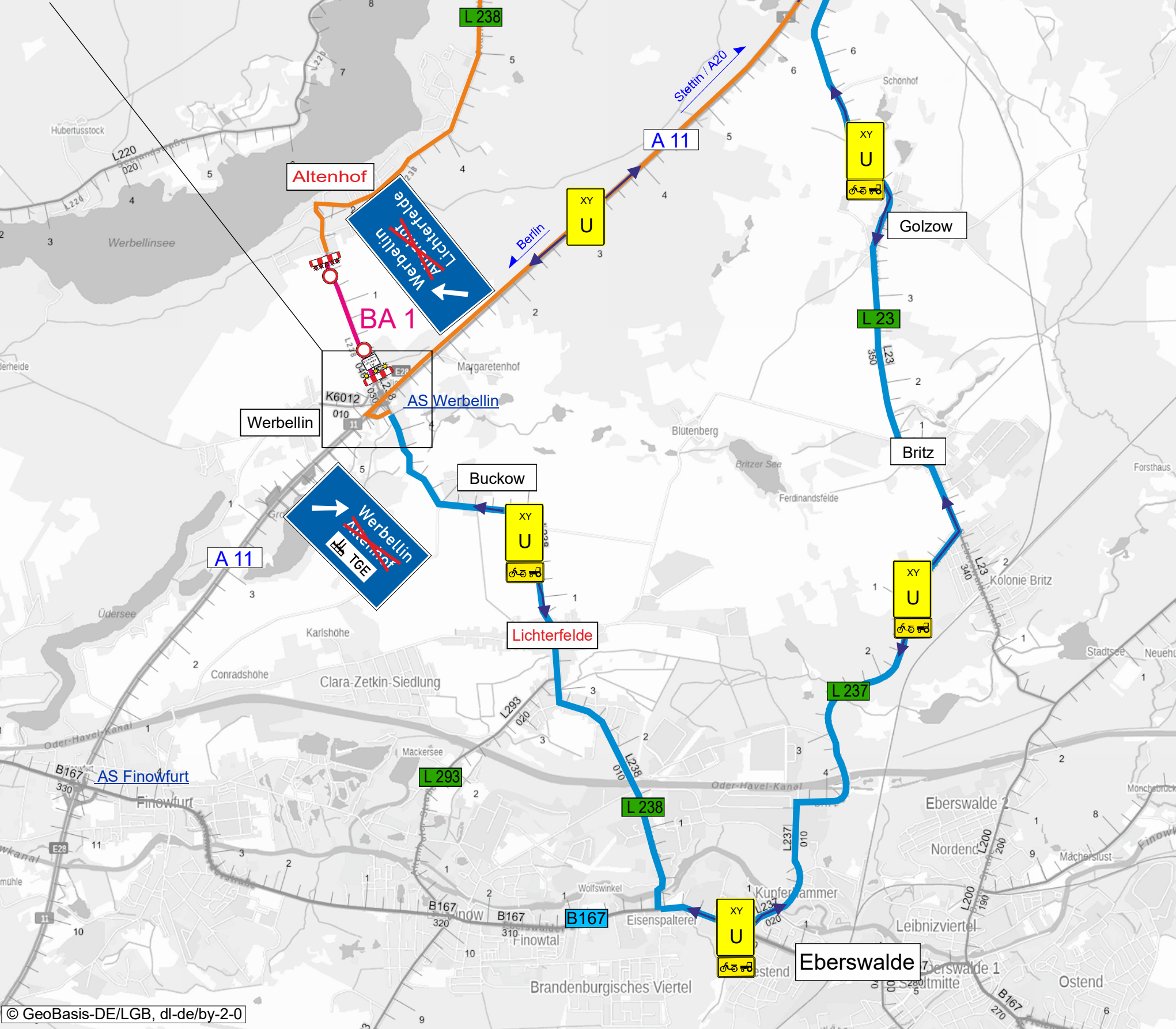
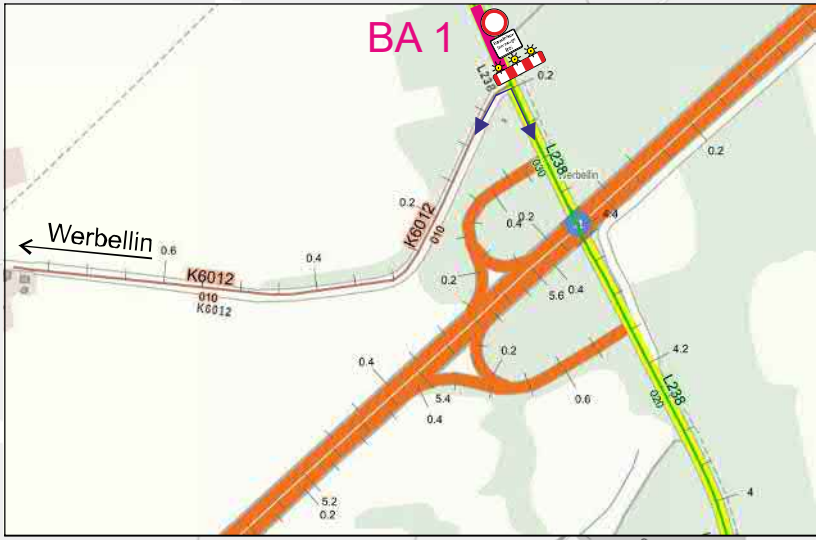
15236 Frankfurt (Oder) Telefon: (0335) 4002722
Im Technologiepark 34 Telefax: (0335) 4002723

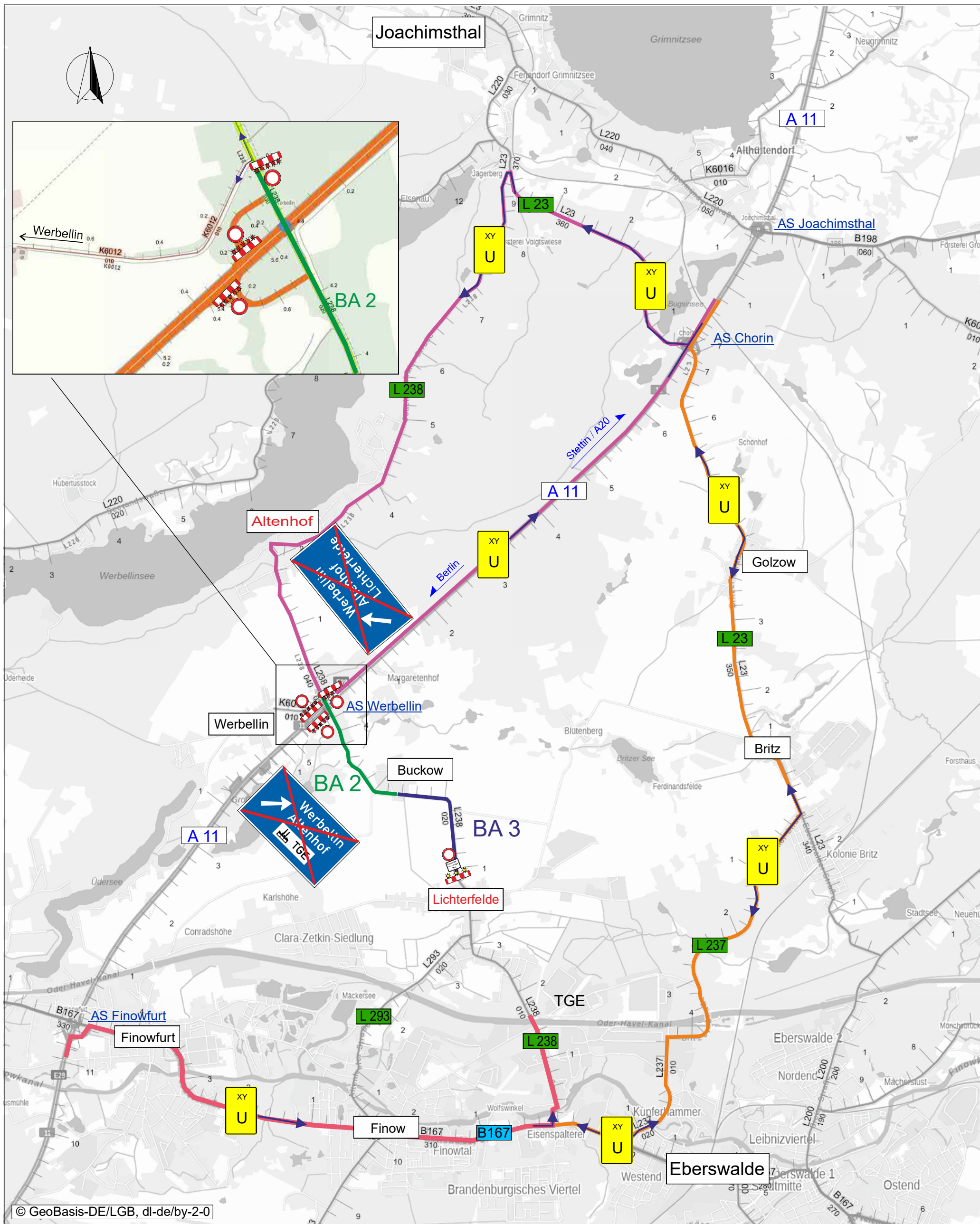
Blatt 2

Schematische Darstellung der Umleitungsführung
für den BA 1

BV: L 238, Britz - Lichterfelde - OE Altenhof,
Deckenerneuerung

© GeoBasis-DE/LGB, dl-de/by-2-0





© GeoBasis-DE/LGB, dl-de/by-2-0

Legende:

- BA 3 Bauabschnitt 3
- BA 2 Bauabschnitt 2
- Umleitungsführung nach Lichterfelde, von der AS Chorin, für den BA 2 und BA 3
- Umleitungsführung nach Altenhof und Werbellin, von der AS Chorin und AS Werbellin, für den BA 2 und BA 3
- Umleitungsführung zum TGE, von der AS Finowfurt, für den BA 2 und BA 3

Stand: 11.06.2024

IfV - Ingenieurbüro für
 Verkehrstechnik -
 Müller & Lange GmbH

15236 Frankfurt (Oder) Telefon: (0335) 4002722
 Im Technologiepark 34 Telefax: (0335) 4002723

Blatt 3

Schematische Darstellung der Umleitungsführung
für den BA 2 und BA 3

BV: L 238, Britz - Lichterfelde - OE Altenhof,
Deckenerneuerung